



EDIL IMPIANTI²

TRATTAMENTI ACQUE REFLUE CIVILI E INDUSTRIALI

Schema tipo Capitolato:

CABINA PREFABBRICATA VANO SERVIZI - LOCALE TECNICO

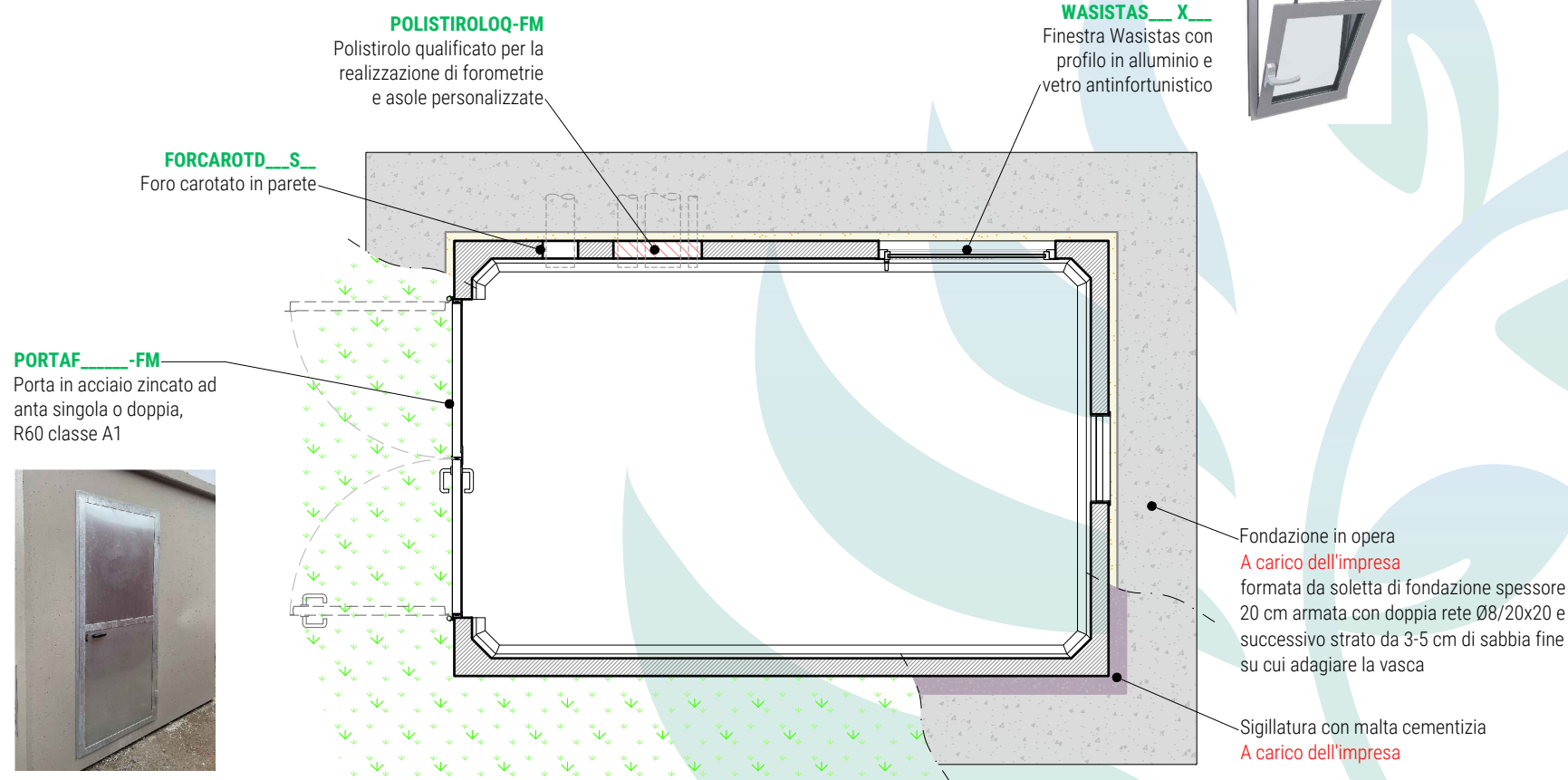
Codici:

CAB_-A
CAB_-B

📍 Via Andrea Costa
n. 139 - 47822
Santarcangelo di
Romagna (RN)

☎ +39 0541 626 370
+39 0541 626 798
🌐 www.edilimpianti.it
✉ info@edilimpianti.it

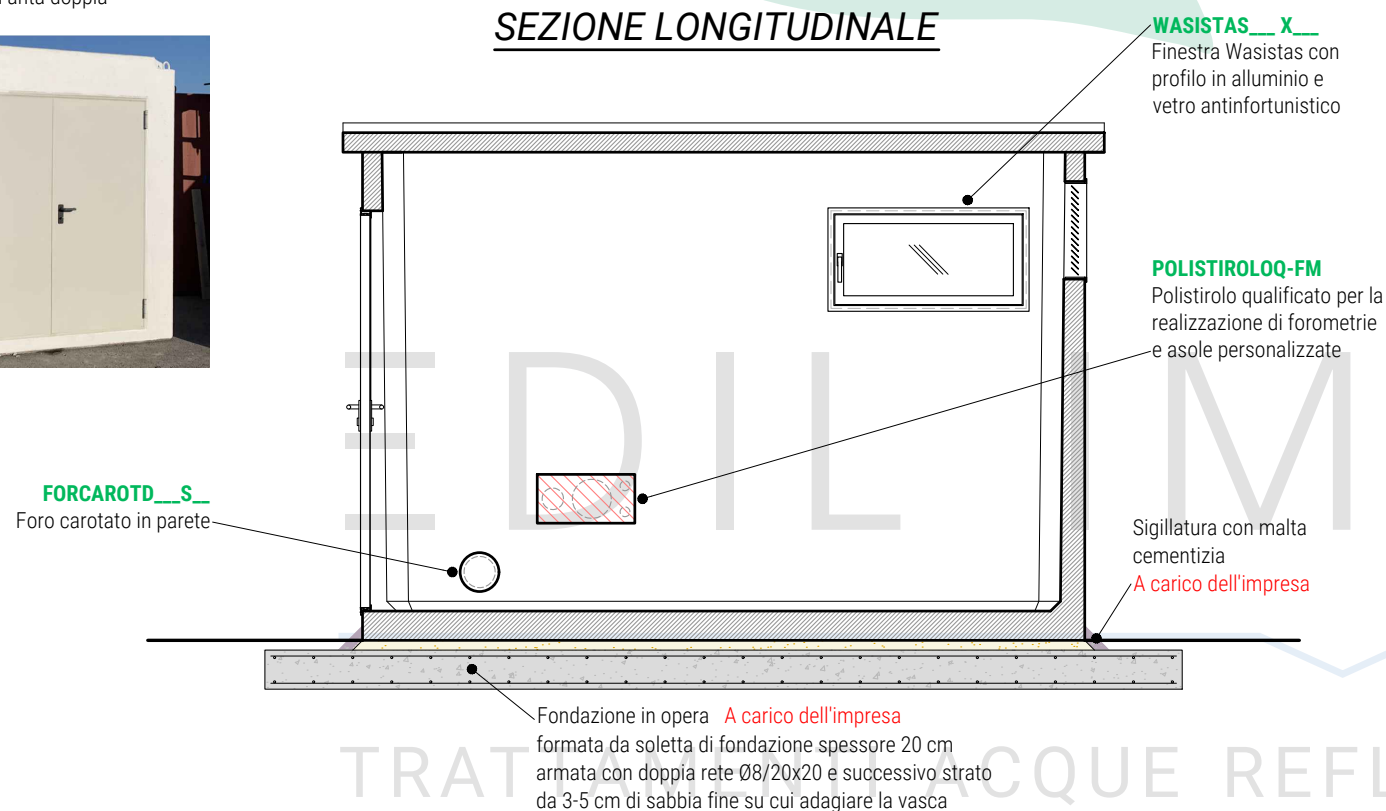
PIANTA VASCA



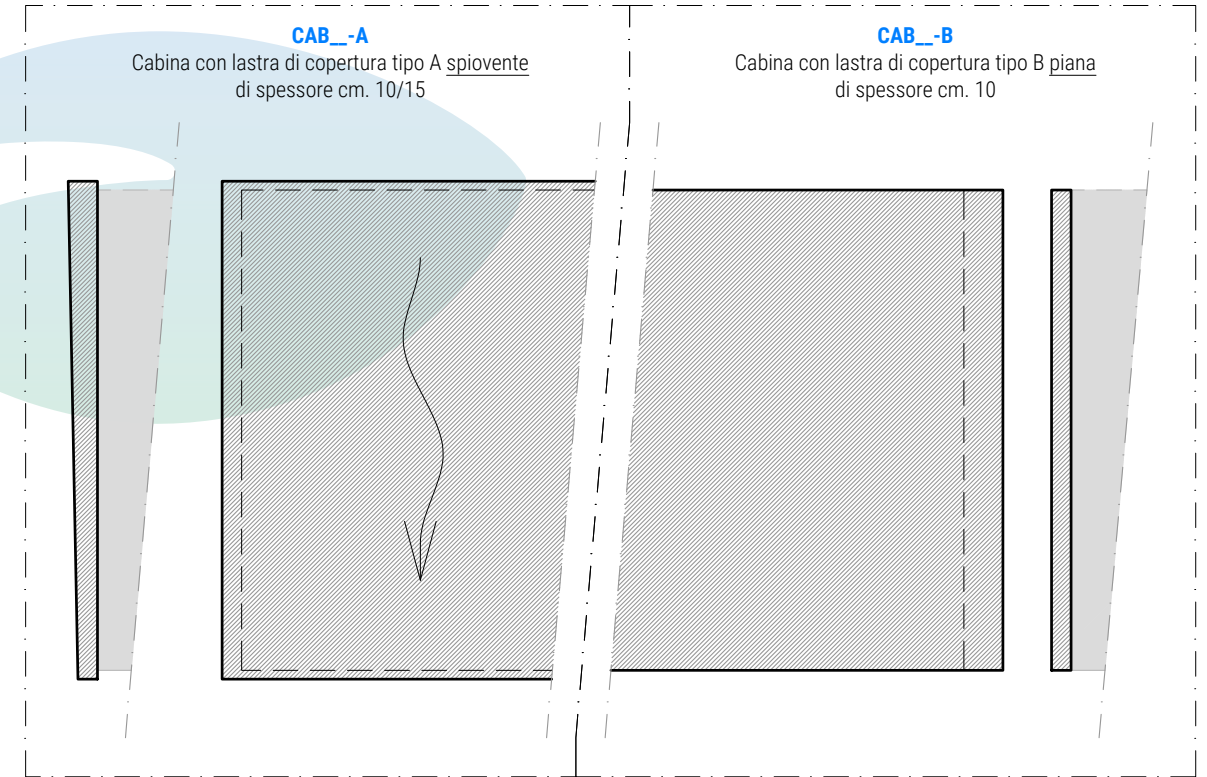
opp.
PORTAREI60-2FM
Porta REI60 ad anta doppia



SEZIONE LONGITUDINALE



PIANTA COPERTURA



Il calcestruzzo prodotto da Edil Impianti 2 può essere integrato con:



IDROCONCRETE 1200
© Additivo cristallizzante per calcestruzzi impermeabili a sistema integrale



RICICLATO
Miscela di calcestruzzo con contenuto di materiale riciclato conforme alla UNI/PdR 88:2020

Pratiche e Servizi

- Relazione Strutturale: **RELAZDEPSISM-SP** Relazione di calcolo, tavola strutturale Specifica per deposito sismico firmata da ns. tecnico abilitato e redatta in base alle condizioni di posa ed alla relazione geologica da Voi indicate (deposito a Vs. carico) ed inviata a mezzo mail. Sono esclusi oneri, versamenti e marche da bollo;
- Trasporto: **TRASP** Trasporto con mezzo/i idoneo/i ns vettore, escluso lo scarico c/o vs cantiere se agibile;
- Scarico: Prestazione di scarico e movimentazione manufatti c/o vs cantiere con nolo a caldo mezzo idoneo (salvo sopralluogo tecnico, agibilità). Necessaria assistenza con personale per operazioni di imbragatura (___ gg lav, minimo fatturabile 10 h, tn ___).

Esclusioni

Sono da ritenersi esclusi dalla fornitura, se non espressamente indicati in offerta: scavi, rinterri, soletta di sottofondazione perfettamente in piano (tolleranza cm.1), strato di allettamento tirato a staggia (spessore medio cm.4) dove prevista e indicata in funzione del tipo di impianto, sigillatura degli elementi prefabbricati (se previsto e richiesto), collegamenti idraulici, elettrici e pneumatici, fornitura montaggio e sigillatura di anelli raggiungiquota e chiusini d'ispezione, trasporti e scarico con gru idonea, schede strutturali specifiche redatte in base ai parametri della relazione geologica fornita dal committente.

Trattamenti



EDIL-INC.PG2F
Incollaggio strutturale realizzato con ADESILEX PG2, adesivo epossidico bicomponente e primer EPORIP



EDIL-EMULS.BIT
Trattamento esterno con membrana impermeabilizzante elastica a bituminosa all'acqua



EDIL-MAPEFOUND
Trattamento con malta cementizia bicomponente elastica per l'impermeabilizzazione di superfici in calcestruzzo